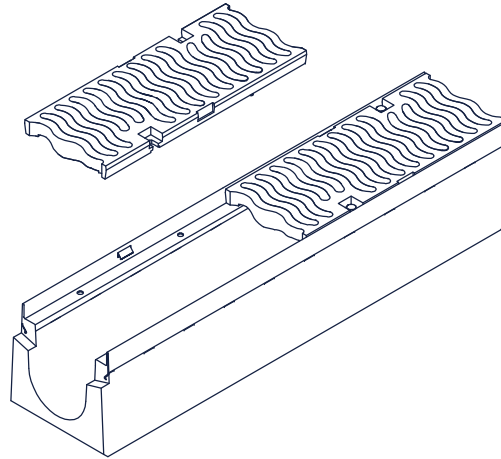


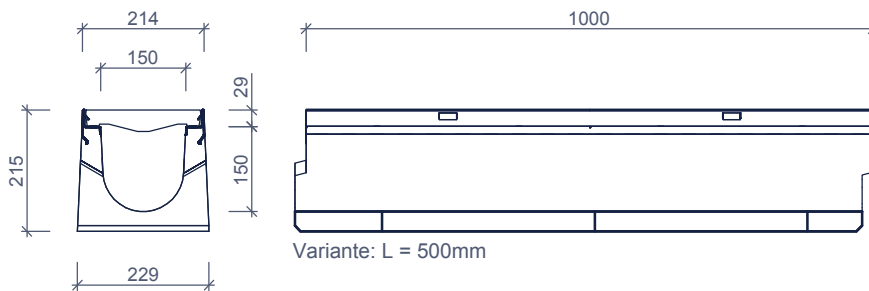
KASTENRINNE AQUAWAY® CMG 150

Anwendung:
 Entwässerungen für infrastrukturelle
 Anwendungsbereiche mit hoher Belastung
 und hoher erforderlicher
 Entwässerungsleistung

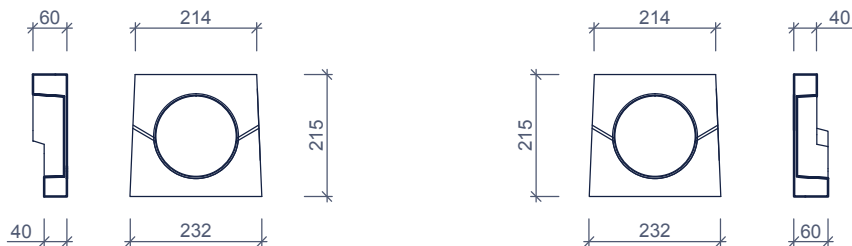
Isometrie

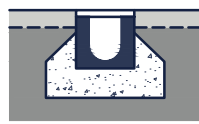


Vorderansicht & Längsschnitt



Anfang- und Endstück



Merkmale	CMG 150	Prinzip
Länge	1000mm	 Einbauanleitung auf Anfrage
Abmessungen außen	229/215mm	
Abmessungen innen	150/150mm	
Belastungsklasse	D400	
Gewicht	74kg	
Einlaufquerschnitt	182cm ²	
Material Rinne	C45/55 Beton	
Material Gitter	GJS 5007	

Abmessungen in mm - Änderungen vorbehalten